

HƯỚNG DẪN ĐĂNG KÝ XÉT TUYỂN ĐẠI HỌC CHÍNH QUY ONLINE

BẢNG PHƯƠNG THỨC XÉT TUYỂN KẾT QUẢ HỌC BẠ THPT


VÀ XÉT TUYỂN KẾT HỢP CHỨNG CHỈ TIẾNG ANH IELTS VỚI ĐIỂM HỌC BẠ THPT

(Mã tuyển sinh GHA, tuyển sinh và đào tạo tại Hà Nội)

Bước 1: Chuẩn bị tài liệu

- Scan/chụp học bạ THPT (từ Học bạ gốc hoặc Học bạ công chứng có dấu đỏ) gồm các trang: trang thứ nhất có dán ảnh và 3 trang kết quả học tập lớp 10,11,12

Độc lập - Tự do - Hạnh phúc



HỌC BẠ

TRUNG HỌC PHỔ THÔNG

Họ và tên: NGUYỄN MINH KHEN Lớp: 11A1 Năm học 2020 - 2021
 Ngày sinh: 10/10/2004 Giới tính: Nam
 Nơi sinh: Quận Hoàn Kiếm, Hà Nội
 Dân tộc: Kinh, con liệt sĩ, con thương binh (bệnh binh, người được hưởng chế độ như thương binh, gia đình có công với cách mạng)
 Chủ ở hiện tại: Phố Đào Đức Trì, Huyện Đào Đức, Tỉnh Kiên Giang
 Họ và tên cha: Nguyễn Minh Tiến nghề nghiệp: Y Tế
 Họ và tên mẹ: Trần Thị Ngọc Tú nghề nghiệp: Y Tế
 Họ và tên người giám hộ: Phan Hữu Dệ ngày 08 tháng 9 năm 2021

HIỆU TRƯỞNG
(Ký và ghi rõ họ tên và đóng dấu)

QUÁ TRÌNH HỌC TẬP

Năm học	Lớp	Tên trường, huyện (quận, thị xã, TP thuộc tỉnh), tỉnh (TP)	Xác nhận của hiệu trưởng
2019 - 2020	10A	THPT Lương Thế Vinh, Đống Đa, Hà Nội	
2020 - 2021	11A1	THPT Lương Thế Vinh, Đống Đa, Hà Nội	
2021 - 2022	12A1	THPT Lương Thế Vinh, Đống Đa, Hà Nội	
20... - 20...			
20... - 20...			

Họ và tên: NGUYỄN MINH KHEN Lớp: 11A1 Năm học 2019 - 2020
 Ban: Cơ bản Các môn học năng cao: Không

Môn học/ Hoạt động GD	Điểm trung bình hoặc xếp loại các môn			Điểm hoặc xếp loại sau KT lại (nếu có)	Giáo viên bộ môn ký xác nhận DTB môn học, xếp loại, sửa chữa hoặc nhận xét (nếu có) (Ký và ghi rõ họ tên)
	HK I	HK II	CN		
Toán	7,8	8,5	8,5		Thầy Nguyễn Văn Tuấn
Vật lí	7,9	7,9	7,9		Thầy Lê Thanh Tùng
Hóa học	8,7	7,8	8,1		Thầy Nguyễn Văn Kiệt
Sinh học	8,7	8,5	8,6		Thầy Lê Văn Tuấn
Tin học	8,4	7,8	8,0		Thầy Lê Văn Tuấn
Ngữ văn	6,1	6,9	6,5		Thầy Phan Văn Tuấn
Lịch sử	6,4	7,8	7,3		Thầy Phan Văn Tuấn
Địa lí	7,9	8,5	8,3		Thầy Phan Văn Tuấn
Ngoại ngữ Tiếng Anh	5,8	6,5	6,3		Thầy Phan Văn Tuấn
Công nghệ	8,1	7,9	8,0		Thầy Phan Văn Tuấn
GDQP-AN	7,4	8,7	8,3		Thầy Phan Văn Tuấn
Thể dục	7	7	7		
Tự chọn	NN2				
chọn	Nghe PT				
					ĐTB các môn: 7,5 7,9 7,8
Trong bảng này có sửa chữa ở: Không chỗ, thuộc các môn học					

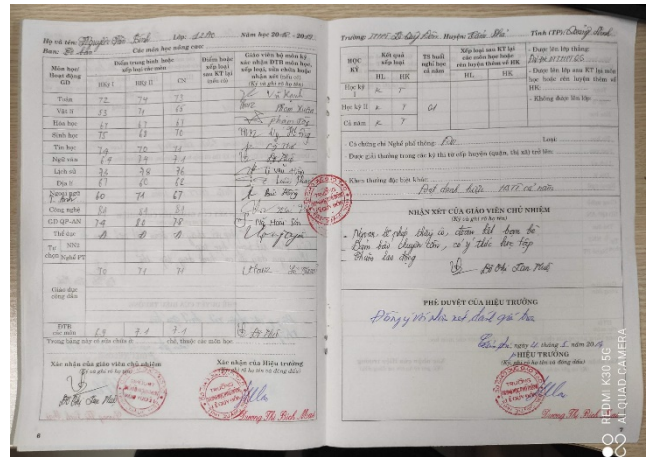
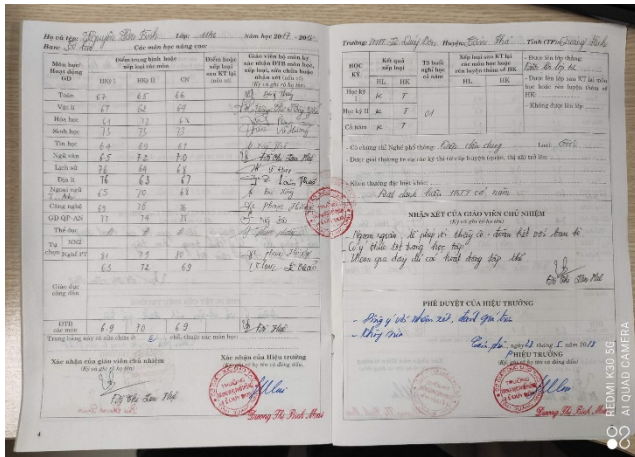
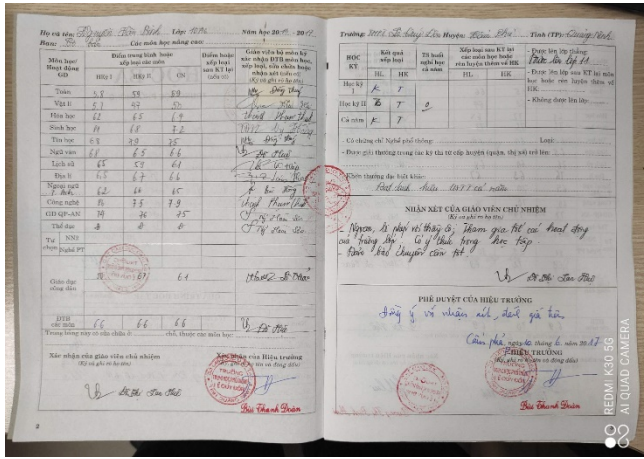

Họ và tên: NGUYỄN MINH KHEN Lớp: 11A1 Năm học 2020 - 2021
 Ban: Cơ bản Các môn học năng cao: Không

Môn học/ Hoạt động GD	Điểm trung bình hoặc xếp loại các môn			Điểm hoặc xếp loại sau KT lại (nếu có)	Giáo viên bộ môn ký xác nhận DTB môn học, xếp loại, sửa chữa hoặc nhận xét (nếu có) (Ký và ghi rõ họ tên)
	HK I	HK II	CN		
Toán	8,3	8,4	8,4		Thầy Nguyễn Văn Tuấn
Vật lí	8,3	8,4	8,4		Thầy Lê Thanh Tùng
Hóa học	8,3	8,2	8,2		Thầy Nguyễn Văn Kiệt
Sinh học	8,0	8,9	8,6		Thầy Lê Văn Tuấn
Tin học	8,1	8,7	8,5		Thầy Lê Văn Tuấn
Ngữ văn	6,1	6,7	6,5		Thầy Phan Văn Tuấn
Lịch sử	8,4	7,2	7,6		Thầy Phan Văn Tuấn
Địa lí	8,2	7,7	7,3		Thầy Phan Văn Tuấn
Ngoại ngữ Tiếng Anh	5,8	6,1	6,0		Thầy Phan Văn Tuấn
Công nghệ	8,3	8,9	9,0		Thầy Phan Văn Tuấn
GDQP-AN	8,7	8,9	8,8		Thầy Phan Văn Tuấn
Thể dục	7	7	7		
Tự chọn	NN2				
chọn	Nghe PT				
					ĐTB các môn: 8,0 8,0 8,0
Trong bảng này có sửa chữa ở: Không chỗ, thuộc các môn học					

Họ và tên: NGUYỄN MINH KHEN Lớp: 11A1 Năm học 2021 - 2022
 Ban: Cơ bản Các môn học năng cao: Không

Môn học/ Hoạt động GD	Điểm trung bình hoặc xếp loại các môn			Điểm hoặc xếp loại sau KT lại (nếu có)	Giáo viên bộ môn ký xác nhận DTB môn học, xếp loại, sửa chữa hoặc nhận xét (nếu có) (Ký và ghi rõ họ tên)
	HK I	HK II	CN		
Toán	8,2	8,5	8,4		Thầy Nguyễn Văn Tuấn
Vật lí	9,4	9,8	9,7		Thầy Lê Thanh Tùng
Hóa học	8,9	9,1	9,0		Thầy Nguyễn Văn Kiệt
Sinh học	8,8	8,5	8,6		Thầy Lê Văn Tuấn
Tin học	8,0	8,8	8,5		Thầy Lê Văn Tuấn
Ngữ văn	7,6	7,4	7,5		Thầy Phan Văn Tuấn
Lịch sử	7,7	8,8	8,4		Thầy Phan Văn Tuấn
Địa lí	8,8	8,7	8,7		Thầy Phan Văn Tuấn
Ngoại ngữ Tiếng Anh	6,8	6,1	7,7		Thầy Phan Văn Tuấn
Công nghệ	9,6	9,2	9,3		Thầy Phan Văn Tuấn
GDQP-AN	7,4	8,4	8,1		Thầy Phan Văn Tuấn
Thể dục	7	7	7		
Tự chọn	NN2				
chọn	Nghe PT				
					ĐTB các môn: 8,3 8,7 8,6
Trong bảng này có sửa chữa ở: Không chỗ, thuộc các môn học					

Lưu ý: Với các thí sinh có học bạ gốc như mẫu dưới đây, thí sinh chụp như sau:



- Thí sinh scan/chụp Căn cước công dân



(chụp mặt trước và mặt sau đầy đủ nội dung, rõ ràng)

- Scan/chụp chứng minh đối tượng ưu tiên (nếu có): Thí sinh xem mình thuộc đối tượng nào tại trang thông tin tuyển sinh của trường ĐH GTVT:

<https://tuyensinh.utc.edu.vn/?q=tin-tuyen-sinh/cong-van-huong-dan-tuyen-sinh-dai-hoc-cua-bo-giao-duc-va-dao-tao>

Bước 2: đăng ký xét tuyển trực tuyến (online)

- Thí sinh truy cập địa chỉ đăng ký xét tuyển <http://xettuyen.utc.edu.vn/>
- Điền đầy đủ thông tin, chính xác
- Khuyến cáo thí sinh nên sử dụng máy tính để đăng ký, tránh các nhầm lẫn do màn hình thiết bị cầm tay quá nhỏ
- **Phần 1: thông tin thí sinh**

Lưu ý:

- 1 số căn cước công dân chỉ được đăng ký 1 lần
- Địa chỉ email phải chính xác để có thể nhận được các thông tin phản hồi

TRƯỜNG ĐẠI HỌC GIAO THÔNG VẬN TẢI
UNIVERSITY OF TRANSPORT AND COMMUNICATIONS

PHIẾU ĐĂNG KÝ XÉT TUYỂN ĐẠI HỌC CHÍNH QUY
Thí sinh tra cứu hồ sơ đăng ký xét tuyển tại [đây](#)
Thí sinh tra cứu kết quả xét tuyển tại [đây](#)
Xem hướng dẫn đăng ký xét tuyển tại [đây](#)

THÔNG TIN THÍ SINH

Họ, chữ đệm và tên của thí sinh* (viết đúng như trong giấy khai sinh bằng chữ in hoa có dấu) Giới tính*

Chọn một

Ngày/tháng/năm sinh* Nơi sinh* (tỉnh hoặc thành phố)

Dân tộc (ghi bằng chữ) Khu vực ưu tiên* Đối tượng ưu tiên (nếu có)

Chọn khu vực ưu tiên Đối tượng ưu tiên

Căn cước công dân* Ngày cấp* Nơi cấp*

Hộ khẩu thường trú*

Mã tỉnh (Tp)* Mã huyện (quận)*

Chọn mã huyện (quận)

Điện thoại liên lạc* Email*

Địa chỉ liên hệ*

Phần 2: Nơi học THPT

Thí sinh đánh tên trường vào ô, hệ thống sẽ gợi ý để thí sinh chọn đúng tên trường

NƠI HỌC THPT

(ghi tên trường và nơi trường đóng: huyện (quận), tỉnh (thành phố) và ghi mã tỉnh, mã trường)

Lớp 10	Tên trường <input type="text"/>	Địa chỉ (huyện (quận), tỉnh (thành phố))	Mã tỉnh (Tp)	Mã huyện (quận)	Mã trường
Lớp 11	Tên trường <input type="text"/>	Địa chỉ (huyện (quận), tỉnh (thành phố))	Mã tỉnh (Tp)	Mã huyện (quận)	Mã trường
Lớp 12	Tên trường <input type="text"/>	Địa chỉ (huyện (quận), tỉnh (thành phố))	Mã tỉnh (Tp)	Mã huyện (quận)	Mã trường

Lưu ý:

- Thí sinh sau khi chọn tên trường cần kiểm tra lại địa chỉ phần mềm hiện thị bên cạnh tên trường, nếu sai chọn lại tên trường để hiện địa chỉ đúng
- Thí sinh có thể đánh trực tiếp mã trường THPT để hệ thống gợi ý đúng

- Phần 3: Kết quả học tập THPT

KẾT QUẢ HỌC TẬP THPT			
Năm tốt nghiệp	Điểm ielts (nếu có)	Ngày cấp chứng chỉ ielts	
2023			
Điểm trung bình 3 năm THPT			
Môn học	Lớp 10	Lớp 11	Lớp 12
Toán			
Vật lí			
Hoá học			
Ngữ văn			
Sinh học			
Tiếng Anh			
Tiếng Pháp			
Kết quả học tập lớp 12*	Kết quả rèn luyện lớp 12*		
Chọn một	Chọn một		

Thí sinh điền các đầu điểm trong học bạ vào các ô tương ứng

Lưu ý:

- Dấu phân cách điểm thập phân là dấu “.” (dấu chấm)
- Điểm môn Toán, Vật lí, Hóa học, Ngữ văn là các điểm bắt buộc phải điền
- Thí sinh nhập điểm Ielts là điểm ghi trên chứng chỉ (không quy đổi), chỉ yêu cầu nhập nếu chọn phương thức xét tuyển Kết hợp chứng chỉ IELTS
- Căn cứ vào các đầu điểm thí sinh đã nhập, khu vực, đối tượng ưu tiên, Nhà trường sẽ lựa chọn để thí sinh có thể có mức điểm xét tuyển cao nhất theo tổ hợp của ngành đăng ký xét tuyển.
- Trong trường hợp thí sinh dùng điện thoại, thí sinh vượt ngang để có thể thao tác hết các ô

Phần 4: Thông tin đăng ký xét tuyển

Thí sinh bấm vào ô **+ Thêm nguyện vọng** để đăng ký nguyện vọng xét tuyển, lựa chọn phương thức xét tuyển và ngành xét tuyển tương ứng

THÔNG TIN ĐĂNG KÝ XÉT TUYỂN		
Sau khi đã đọc và hiểu rõ các quy định về tiêu chí và điều kiện xét tuyển của Nhà trường, tôi đăng ký xét tuyển vào trình độ Đại học các Ngành và Chương trình theo thứ tự ưu tiên như bảng sau:		
+ Thêm nguyện vọng		
#	Phương thức xét tuyển	Ngành xét tuyển
1	Chọn một	Chọn một
2	Chọn một	Chọn một

Phần 5: Minh chứng nộp kèm

MINH CHỨNG	
Ảnh trang đầu học bạ (trang có dân ảnh)	Ảnh trang kết quả các môn học lớp 10
Kéo thả ảnh minh chứng vào đây để tải lên	Kéo thả ảnh minh chứng vào đây để tải lên
Ảnh trang kết quả các môn học lớp 11	Ảnh trang kết quả các môn học lớp 12
Kéo thả ảnh minh chứng vào đây để tải lên	Kéo thả ảnh minh chứng vào đây để tải lên
Ảnh mặt trước Căn cước Công dân	Ảnh mặt sau Căn cước Công dân
Kéo thả ảnh minh chứng vào đây để tải lên	Kéo thả ảnh minh chứng vào đây để tải lên
Ảnh minh chứng đối tượng ưu tiên	Minh chứng khu vực ưu tiên KV1 (Ảnh hộ khẩu)
Kéo thả ảnh minh chứng vào đây để tải lên	Kéo thả ảnh minh chứng vào đây để tải lên

+ Thí sinh đính kèm các ảnh đã chuẩn bị ở bước 1 vào các ô tương ứng

(kéo thả file ảnh vào ô tương ứng hoặc bấm vào ô tròn màu xanh ở góc các ô để dẫn đến file trong thiết bị)

Bước 3. Kết thúc đăng ký

Sau khi đã điền đầy đủ các thông tin cần thiết, kiểm tra các thông tin đã khai, thí sinh bấm vào ô ĐĂNG KÝ để đăng ký xét tuyển.

Sau khi đăng ký thành công, thí sinh sẽ nhận được email của trường ĐH GTVT thông báo về việc thí sinh đã đăng ký xét tuyển, mật khẩu để tra cứu và chỉnh sửa.

Trong trường hợp không nhận được email phản hồi, thí sinh kiểm tra hòm thư rác (Spam) vì có thể email bị đẩy vào đó

Thí sinh sẽ nhận được thông báo ngay phía dưới màn hình đăng ký, thí sinh cần chụp lại hoặc ghi lại các thông tin cần thiết để tra cứu hoặc chỉnh sửa.

Trong trường hợp email sai, thí sinh dùng thông tin nhận được cuối màn hình đăng ký để vào trang tra cứu hồ sơ để tra cứu, điều chỉnh trong vòng 24h sau khi đăng ký.

✓ Đăng ký

✗ Làm lại

Bạn đã đăng ký thành công

Lưu ý:

1. Yêu cầu thí sinh lưu lại mã hồ sơ và mật khẩu để phục vụ tra cứu hồ sơ.
2. Mỗi Căn cước công dân chỉ được lưu 1 lần.
3. Thí sinh đã đăng ký 2 nguyện vọng.
4. Tổng số lệ phí xét tuyển thí sinh phải nộp là [redacted] đ
5. Thí sinh vui lòng nộp lệ phí xét tuyển trong vòng 24h kể từ lúc này để hoàn tất thủ tục đăng ký xét tuyển. để nộp lệ phí xét tuyển, thí sinh thực hiện theo hướng dẫn tại đây <https://tuyensinh.utc.edu.vn/>

Mã hồ sơ	2023000027TEST
Email	[redacted]@gmail.com
Mật khẩu tra cứu thông tin hồ sơ	[redacted]
Tra cứu hồ sơ	Tra cứu thông tin đăng ký xét tuyển
Sửa thông tin đăng ký xét tuyển	Sửa
Thời hạn sửa thông tin đăng ký xét tuyển	02/06/2023 15:40

Tra cứu thông tin đăng ký xét tuyển



TRƯỜNG ĐẠI HỌC GIAO THÔNG VẬN TẢI
UNIVERSITY OF TRANSPORT AND COMMUNICATIONS

PHIẾU ĐĂNG KÝ XÉT TUYỂN ĐẠI HỌC CHÍNH QUY

Thí sinh tra cứu hồ sơ đăng ký xét tuyển tại [đây](#)

Thí sinh tra cứu kết quả xét tuyển tại [đây](#)

Xem hướng dẫn đăng ký xét tuyển tại [đây](#)

Thí sinh vào đường dẫn tại đầu trang đăng ký xét tuyển để tra cứu thông tin xét tuyển

Lưu ý:

- *Thí sinh thường xuyên kiểm tra mail để cập nhật các thông báo của Nhà trường (nếu có).*
- *Thí sinh lưu các thông tin đăng ký để làm minh chứng trong trường hợp cần thiết*
- *Thí sinh hoàn toàn chịu trách nhiệm về tính chính xác của thông tin khi đăng ký xét tuyển.*
- ***Sau khi đăng ký thành công và nộp lệ phí, thí sinh chờ kết quả xét tuyển của trường Đại học Giao thông vận tải và KHÔNG phải nộp hồ sơ đăng ký (bản in) tại trường.***



HƯỚNG DẪN NỘP LỆ PHÍ ĐĂNG KÝ XÉT TUYỂN HỌC BẠ



- Bước 1: Thí sinh khai báo hồ sơ tại: <https://xettuyen.utc.edu.vn>

- Bước 2: Nộp lệ phí xét tuyển học bạ (theo hướng dẫn kèm theo, mã sinh viên là mã hồ sơ được cấp sau khi hoàn thành Bước 1)

Lưu ý: - 100% LỆ PHÍ XÉT TUYỂN HỌC BẠ THU QUA VIETTELMONNEY.

- Mã hồ sơ được thay thế cho mã sinh viên.

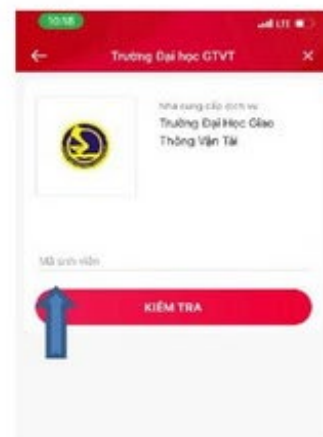
THANH TOÁN PHÍ QUẢN LÝ QUA APP Viettel Money



Đăng nhập Viettel Money
Chọn mục Xem tất cả



Tìm kiếm gvtv
Chọn Trường Đại học GTVT



Nhập mã hồ sơ
Thực hiện theo các bước

B. HƯỚNG DẪN CÀI APP VIETTEL MONEY

1. HƯỚNG DẪN TẢI VÀ ĐĂNG KÍ: (cho mọi thuê bao).



B1: Tải app Viettel Money
trên Appstore/CHPlay



B2: Nhập SDT đăng ký
Chọn tiếp tục

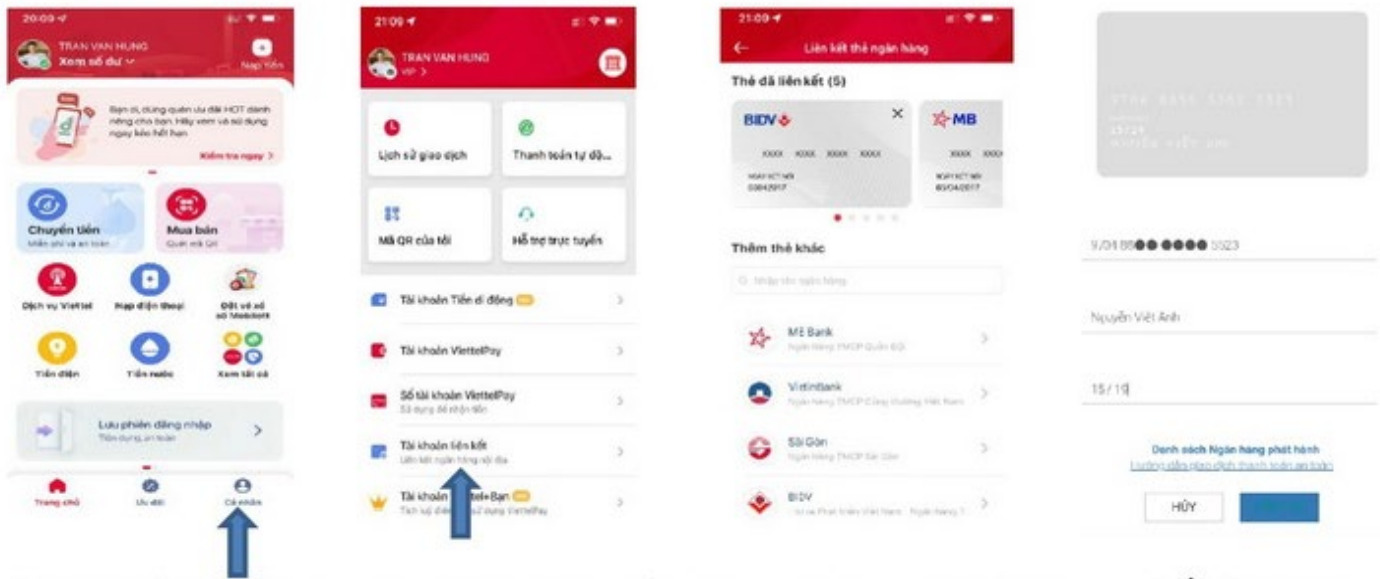


B3: Nhập mã OTP
--> Xác thực thông tin

2. HƯỚNG DẪN NẠP TIỀN VÀO VIETTEL MONEY:

- **Cách 1: Nạp qua thẻ ATM ngân hàng liên kết** (*bấm “nạp tiền” góc phải phía trên trang chủ*)

Cách liên kết thẻ:



Đăng nhập Viettel Money
Chọn Cá nhân

Chọn Tài khoản liên kết

Chọn ngân hàng có thẻ ATM

Điền thông tin
và thực hiện theo các bước

Cách nạp tiền:

Nạp tiền từ NH sang ViettelPay chọn “Nạp tiền” (dấu + trên màn hình) nhập số tiền cần nạp (miễn phí).

- **Cách 2: Chuyển tiền nhanh 24/7 từ Ngân hàng vào tài khoản Viettel Money:**

Đăng nhập vào App của Ngân hàng đang sử dụng chọn **chuyển tiền nhanh 24/7** --> nhập số **Tài khoản ViettelMoney**, Ngân hàng nhận **MB - CN Điện Biên Phủ**

(Để biết số tài khoản Viettel Money vào trang chủ mục: “Cá nhân” → Bấm vào “Số tài khoản ViettelPay” → Thông tin số TK là: 9704xxx)

- **Cách 3: Nạp tiền mặt vào tài khoản Viettel Money tại cửa hàng Viettel (miễn phí)**